

危険杭・スノーポール

(Hazard-indicating stake & Snow pole)

通行人に危険な場所であることを知らせる警告として設置する道路標識柱です。

打込金具を土中に打込み下部プラスチックをしっかりと固定できるので、複雑な工事が不要で安定した設置ができます。また、雪の多い地域では、積雪事故の防止と安全を図る道路標識柱（視線誘導標）であるスノーポールをご使用ください。

路肩に設置して雪に埋もれた道路の位置を知らせ、除雪範囲を示す目印の役割も果たし、除雪車や縁石といった機材や設備の破損を防ぐことができます。



A型

38φ×850L
赤反射シート
16m/m×2段
黄反射シート
28m/m×1段
路肩注意シート
260mm×50mm



AR型

38φ×850L
赤反射シート
30cm



ARK-1型

38φ×850L
赤反射シート
30cm
ロープ掛1段



ARK-2型

38φ×850L
赤反射シート
30cm
ロープ掛2段



AE型

38φ×850L
黄反射シート
30cm



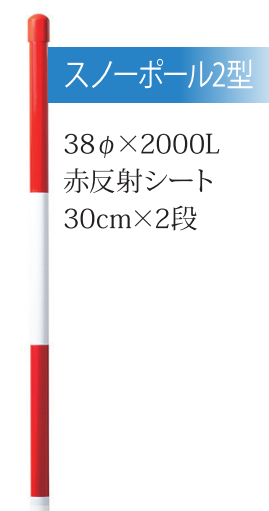
AEK-1型

38φ×850L
黄反射シート
30cm
ロープ掛1段



AEK-2型

38φ×850L
黄反射シート
30cm
ロープ掛2段



スノーポール2型

38φ×2000L
赤反射シート
30cm×2段



B型

54φ×850L
赤反射シート
20m/m×2段
黄反射シート
35m/m×1段
路肩注意シート
260mm×50mm



BR型

54φ×850L
赤反射シート
30cm



BE型

54φ×850L
黄反射シート
30cm




危険杭ページ



株式会社広津産業

設置用部材

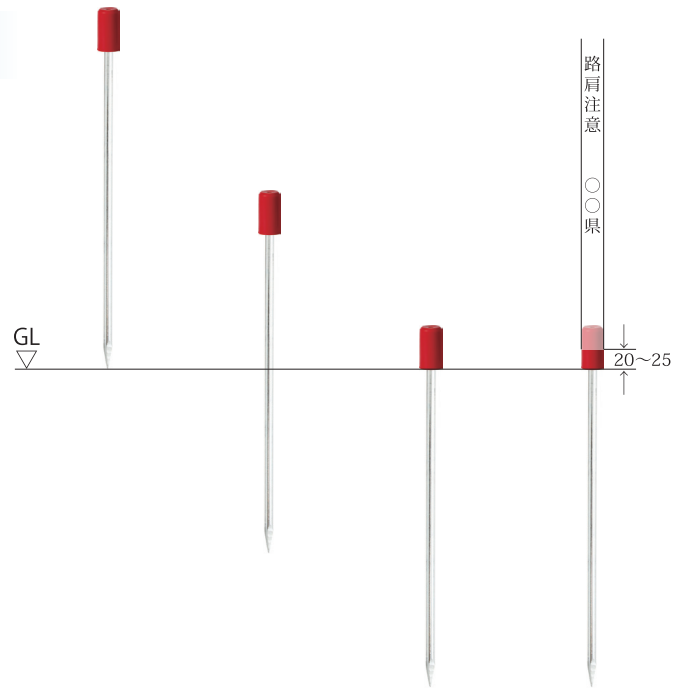


金具の打込み手順

1. キャップを軽く金属に差し込んで下さい
2. キャップ上部を叩いてください
3. キャップ下面を地面まで打ちおろしてください
4. 本体を差し込んでください

注意

工事現場等で何度も撤去して使用される場合は本体を軽く差し込んでください。(下部プラスチックと本体が外れにくくなり次回セットが難しくなります)



危険杭ステッカー

危険杭のステッカーの最大文字数は20文字です。
右記写真をご参考下さい。

